




138 **ruedas arsa**

RUEDAS SUELTAS Y DE RECAMBIO









	CODIGO
 	
80 x 25	<b>665710</b>
100 x 30	<b>665712</b>
100 x 40	<b>666569</b>
125 x 37,5	<b>665732</b>
125 x 45	<b>666572</b>
150 x 37,5	<b>665742</b>
160 x 40	<b>666575</b>
200 x 50	<b>666577</b>

Rueda de goma gris, núcleo formado por dos llantas en acero estampado, acabado zincado brillante. Cojinete rodillos.

Características Técnicas

Temperatura de empleo de -10° C a + 60° C Dureza de la goma 80° Shore "A" ±5.  
 Velocidad máxima de empleo 4 Km./h. Medio de tracción, manual.

CUADRO GENERAL DE COTAS Y CARGAS

					
80	25	50	40	12	Rodillos
100	30	70	40	12	Rodillos
100	40	100	46	15	Rodillos
125	37,5	100	46	15	Rodillos
125	45	125	60	20	Rodillos
150	37,5	125	46	15	Rodillos
160	40	135	60	20	Rodillos
200	50	205	60	20	Rodillos